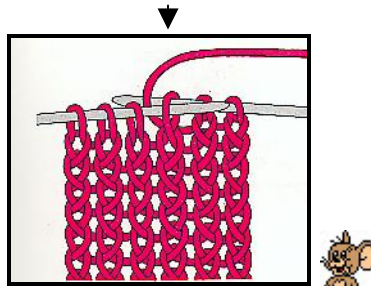


Tout ce qu'on peut faire avec une maille torse

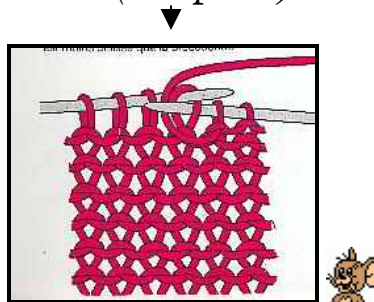
Outre le fait qu'elle entre comme élément décoratif, elle a pour résultat de rendre le tricot moins élastique et de ce fait il se déforme moins.

Maille torse à l'endroit - Doit être tricotée comme une maille à l'endroit mais en piquant l'aiguille dans le brin arrière de la maille.


Autrement dit habituellement avec l'aiguille droite on l'insère de gauche à droite dans la maille sur l'aiguille de gauche mais pour faire la maille torse on l'insère de droite à gauche (voir photo)



Maille torse envers - Doit être tricotée comme une maille envers mais en la prenant par l'arrière de la boucle (voir photo)



Avec le point torse on peut aussi faire les Cotes torsées (twisted rib)



Se tricotent comme les côtes mais en prenant toutes les mailles à l'endroit avec des mailles torsées.